




UVELINE
Paneles Single Skin

HunterDouglas 
Architectural



UVELINE

Fachadas | Paneles Single Skin

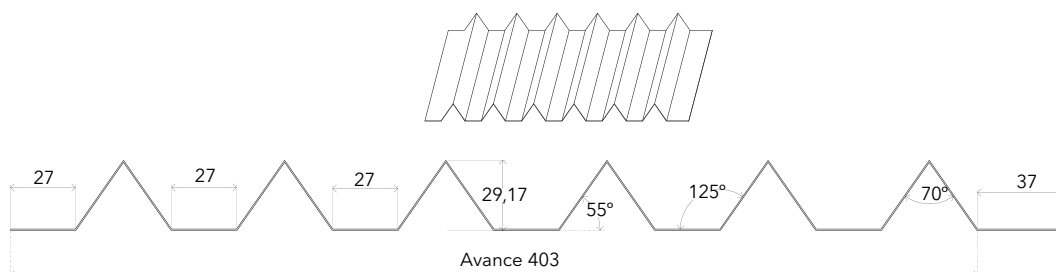


ESPECIFICACIÓN TÉCNICA

El panel Uveline ha sido diseñado para ser instalado como revestimiento. Posee una geometría única expresada en base a líneas rectas. Puede ser instalado de forma vertical u horizontal.


Producto	Material	Acabado	Espesor (mm)	Peso (kg/m ²)	Rendimiento (paneles/m ²)	Largo máximo (mm)
Uveline	Aluzinc	pintura poliéster	0.5	6.03	2.48	5,000
		woodgrains	0.6	7.23		

- Terminación: Liso y perforada.
- Usos: Revestimientos
- Largos: según requerimientos del proyecto. Se recomienda no sobrepasar los 5.00 m.
- Otros materiales disponibles: Aluminio (bajo pedido)




■ TERMINACIONES

▶ PERFORACIONES




Perforación #103
Ø 3 mm
20% Abierto



Perforación #118
Ø 2 mm
15% Abierto

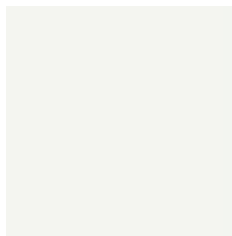
▶ COLORES PINTURA POLIÉSTER (material aluzinc, espesor 0.5 mm)




RAL 9006
Gris Medio




RAL 9002
Blanco Grisáceo



RAL 9016
Blanco



RAL 7011
Gris Antracita



RAL 9011
Negro

▶ ACABADO WOODGRAINS (material aluzinc, espesor 0.6 mm)



Golden Oak
Multi



Golden Oak
Dark

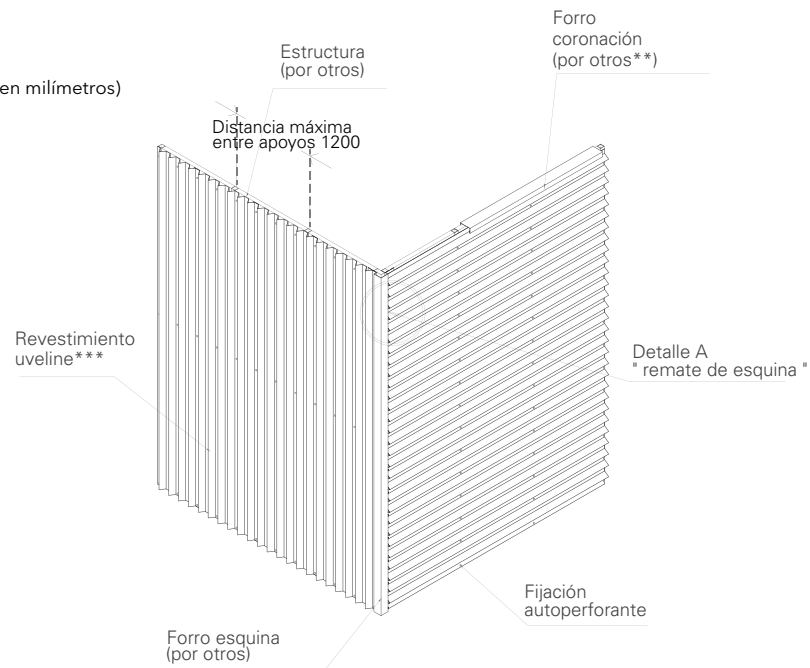


■ INSTALACIÓN

El montaje del panel Uveline es simple, rápido y económico. Se fija mediante un tornillo auto perforante directamente a la subestructura, esta será calculada según sea el caso.

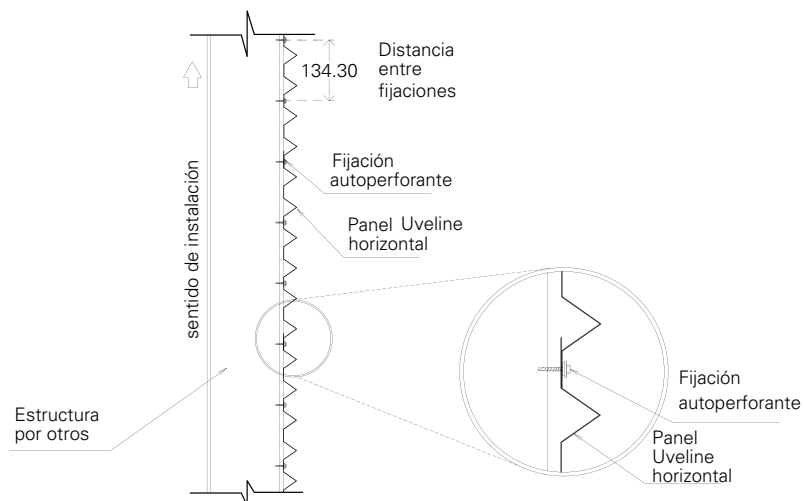
Detalle instalación Revestimiento Uveline vertical u horizontal

Distanciamiento máximo (medidas en milímetros)

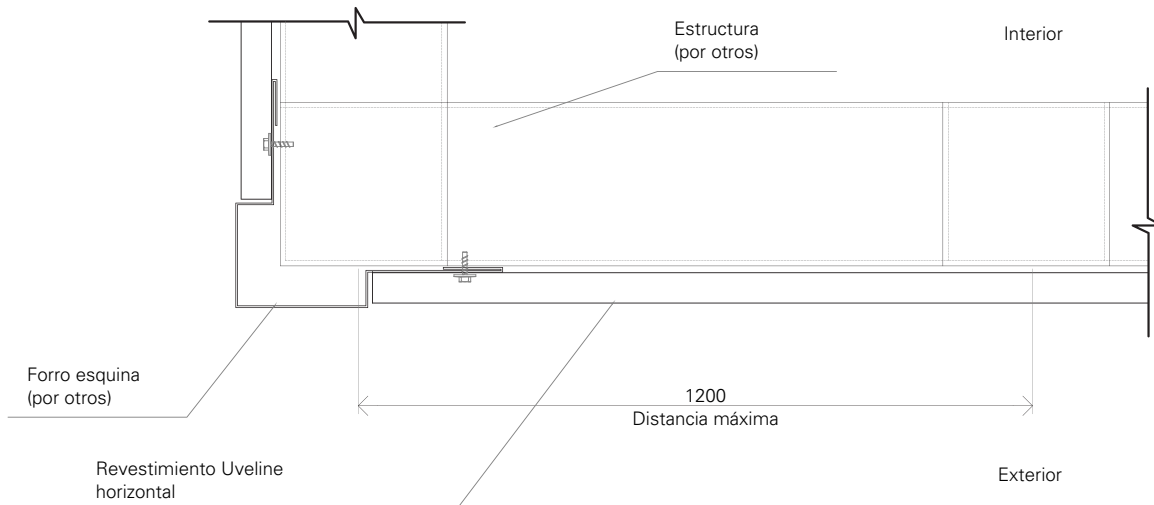


**Los forros pueden ser fabricados por Hunter Douglas (bajo pedido)
***El panel se puede instalar horizontal o verticalmente

Fijación y sentido de instalación



Detalle B "Esquina" Revestimiento Uveline



Nota: Los componentes del producto de esta ficha están en constante proceso de innovación y desarrollo, por lo que pueden estar afectos a modificaciones. Las medidas informadas en esta ficha técnica están expresadas en milímetros (mm). Para garantizar el correcto funcionamiento del producto, la instalación deberá ser siempre ejecutada por un distribuidor autorizado, utilizando todos los accesorios definidos según especificaciones técnicas de Hunter Douglas.



UVELINE



HunterDouglas 
Architectural