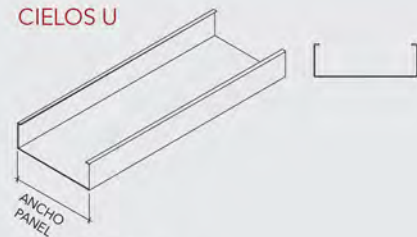
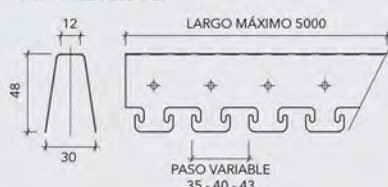


Los cielos lineales U consisten en paneles dispuestos paralelamente soportados por un portapanel universal. Su aspecto varía dependiendo de su modulación. Su apariencia es regular y plana, con una separación entre paneles de 20 mm (cartería). Son particularmente útiles donde se requiera un cielo altamente decorativo, liviano y plano.

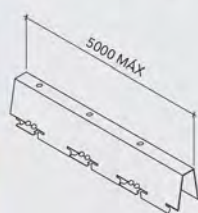
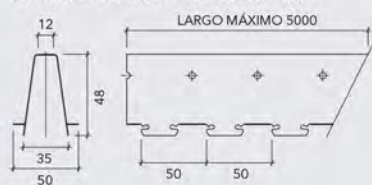
CIELOS U



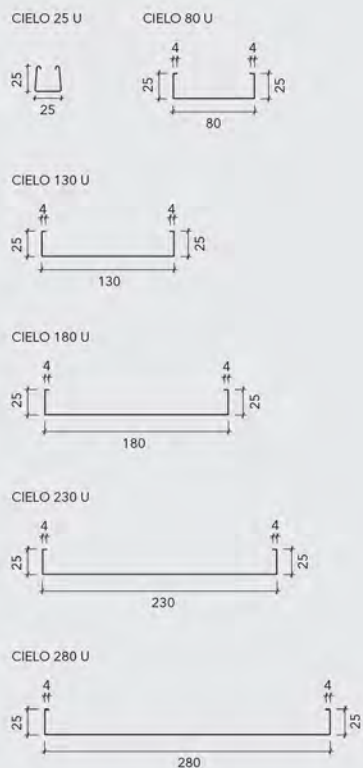
PORTAPANEL CIELO U 25



PORTAPANEL CIELO U 80 - 130 - 180 - 230 - 280



TIPOS DE CIELOS U



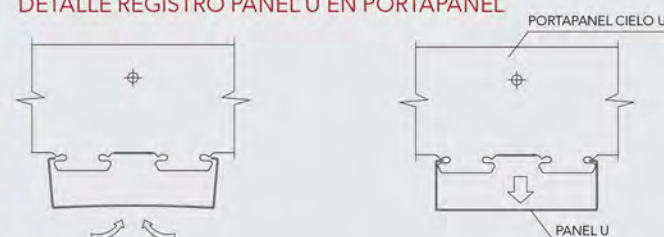
DESCRIPCIÓN TÉCNICA

PRODUCTO (ancho panel)	ESPESOR (mm)	RENDIMIENTO paneles/m ²	MATERIAL	PESO Kg/m ²	LARGO (mm)
CIELO U 25	0,5	24	ALUZINC	9,28*	5000
	0,6			11,4*	
CIELO U 80	0,5	10		5,36	6000
CIELO U 130		6,6		5,15	
CIELO U 180	0,6	5		5,62	
CIELO U 230		4		5,45	
CIELO U 280	3,3	6,41			

*Paso 35mm.
Peso solo considera cielo, no accesorios.

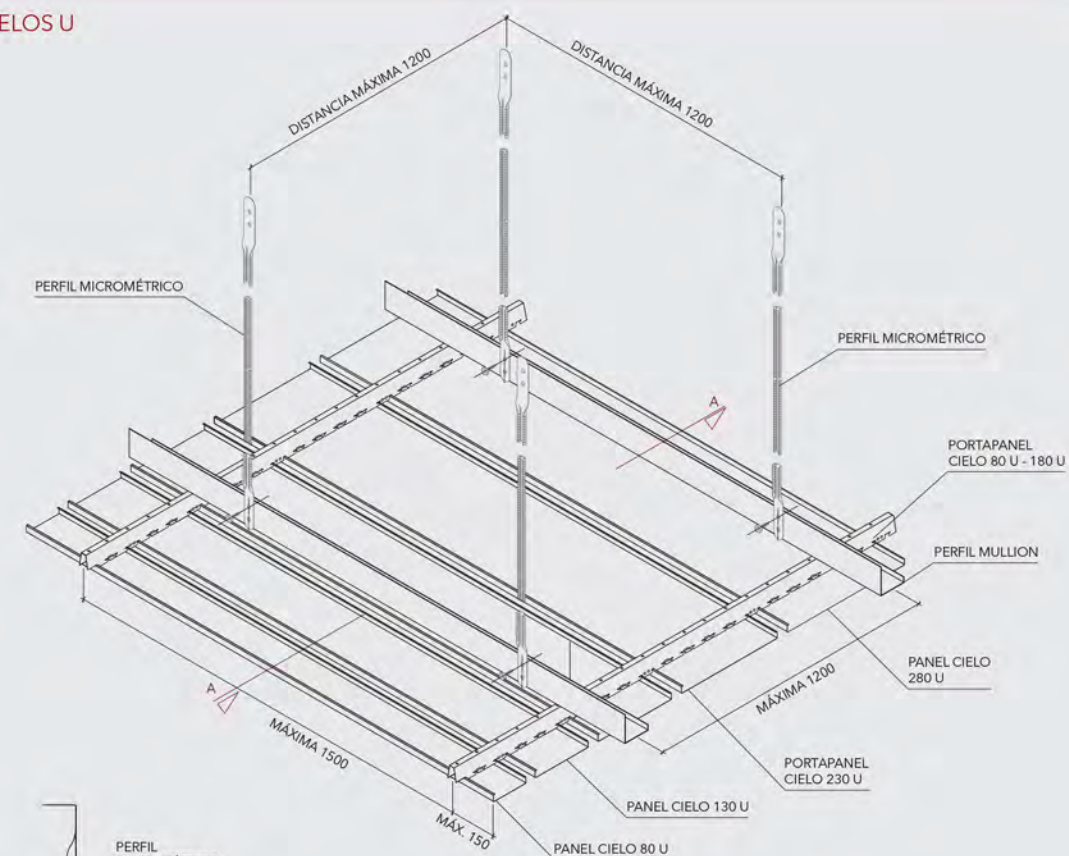
- Material: aluminio y aluzinc
- Usos: cielos
- Terminación: lisa, perforada, Woodgrains, Mineralgrains, Woodlines (salvo 280 U)
- Colores: más de 100 colores estándar y especiales a pedido
- Largos: según requerimiento de proyecto, se recomienda no sobrepasar los 6 metros

DETALLE REGISTRO PANEL U EN PORTAPANEL

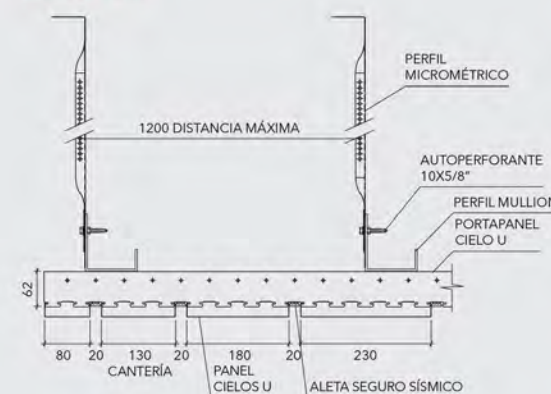


INSTALACIÓN

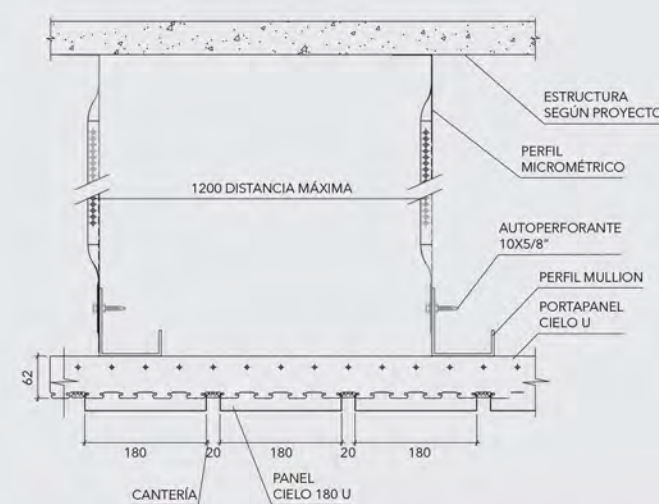
CONJUNTO GENERAL CIELOS U



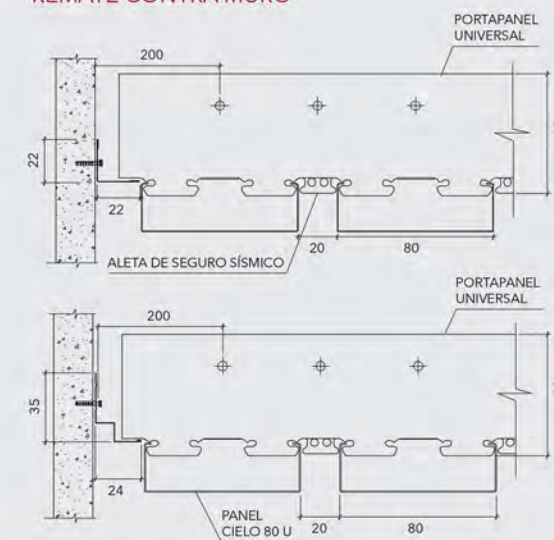
CORTE A-A



SISTEMA DE INSTALACIÓN PANEL 180 U



REMATE CONTRA MURO



Nota: Los componentes del producto de esta ficha están en constante proceso de innovación y desarrollo, por lo que pueden estar afectos a modificaciones. Las medidas informadas en esta ficha técnica están expresadas en milímetros (mm). Para garantizar el correcto funcionamiento del producto, la instalación deberá ser siempre ejecutada por un distribuidor autorizado, utilizando todos los accesorios definidos según especificaciones técnicas de Hunter Douglas.